

Inhoud


4 tweezijdige, doorzichtige kaarten met pizzapunten
1 pizza bord met 8 punten kaaspizza
54 opgaven en oplossingen

Doel van het spel: De gasten hebben in het restaurant een familiepizza besteld. Natuurlijk wil iedereen iets speciaals op de pizza: champignons, paprika, peperoni, olijven of alleen maar kaas. De uitdaging is om die combinatie van pizzapunten te maken met de kaarten van dit spel.

Vorbereiding: Leg het pizzabord voor je op tafel, kies een opgave en pak de daarbij behorende kaarten. Let er goed op welke kant (A of B) je moet gebruiken.




Spelverloop: Elke opgave gaat over een bestelde pizza. Bijvoorbeeld eentje met 1 punt kaas, 4 punten met olijven en 3 punten met champignons. Hierbij mag je alleen de groene en de gele kaart gebruiken, allebei met kant A boven.



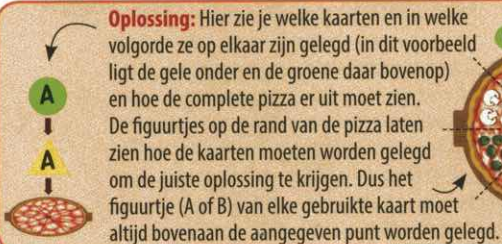
Zoek uit in welke volgorde en op welke plek je de kaarten op het pizzabord moet leggen om het probleem op te lossen.

Let op: Bij sommige problemen zijn er meer oplossingen mogelijk. In het boekje met de opgaven zit voor elke opgave ook een oplossing.

Voorbeeld:



Opgave: Hier zie je hoeveel punten, met welke ingrediënten, je bij deze familiepizza moet maken en welke kaarten je moet gebruiken.



Oplossing: Hier zie je welke kaarten en in welke volgorde ze op elkaar zijn gelegd (in dit voorbeeld ligt de gele onder en de groene daar bovenop) en hoe de complete pizza er uit moet zien. De figuurtjes op de rand van de pizza laten zien hoe de kaarten moeten worden gelegd om de juiste oplossing te krijgen. Dus het figuurtje (A of B) van elke gebruikte kaart moet altijd bovenaan de aangegeven punt worden gelegd.

Vertaling: Geert Bekkering, "Word for Wort"



Matériel de jeu

- 4 cartes transparentes double-face représentant des parts de pizza
- 1 plateau pizza avec 8 parts de pizza au fromage
- 54 défis et solutions

But du jeu : Au restaurant, des clients ont commandé une pizza familiale. Bien entendu, chacun a ses préférences pour la garniture de cette pizza : champignons, poivrons, piment, olives ou juste du fromage. Le défi consiste à composer la bonne combinaison de parts de pizza différentes en utilisant les cartes spécifiées.

Mise en place : Placez le plateau pizza devant vous, choisissez un défi et prenez les cartes indiquées. Faites bien attention à la face (A ou B) que vous devez utiliser.



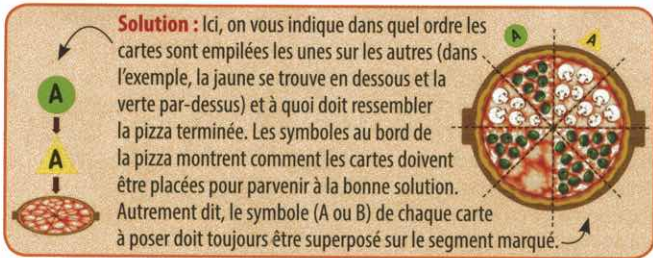
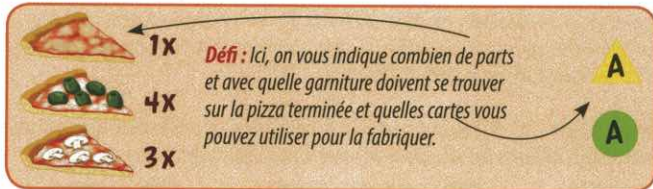
Comment jouer : Chaque défi correspond à une commande de pizza. Par exemple, la pizza terminée doit contenir 1 part au fromage, 4 parts avec olives et 3 parts avec champignons. Pour la fabriquer, vous ne pouvez utiliser que les cartes verte et jaune, chacune du côté de leur face A.



A vous de trouver dans quel ordre et de quelle façon vous devez placer les cartes sur le plateau pizza pour arriver à la solution.

Note : Dans certains cas, il existe plusieurs solutions correctes. Vous trouverez au moins une solution possible pour chaque défi dans la partie « solutions » du livret de défis.

Exemple :



Traduction: Sylvain Gourgeon, "Word for Wort"