


4x Vier op 'n rij

Ga de strijd aan in
het enige Vier op 'n
rij spel voor 4 spelers



Doel

Laat om de beurt een schijfje in het speelraam vallen om er vier op 'n rij te krijgen – diagonaal, horizontaal of verticaal – aan één kant van het raam óf door van de ene kant van het raam naar de andere te gaan.

Vorbereiding

1. Houd het speelraam rechtop en klap de poten aan weerskanten uit – dit wordt de standaard.
2. Zet het speelraam midden tussen de spelers in.
3. Elke speler kiest 1 kleur en pakt alle schijfjes en blokkers van die kleur. (Als er 4 spelers zijn, leg je 1 blokker van elke kleur opzij – je hebt elk maar 1 blokker nodig voor een spel met 4 spelers.)
4. Controleer of de schuif onderaan het speelraam gesloten is zodat er geen schijfjes onderuit kunnen vallen.

De jongste speler mag beginnen. Het spel gaat met de klok mee verder.


Inhoud

Dubbelzijdig speelraam, 68 schijfjes
(17 van elke kleur) en 8 blokkers
(2 van elke kleur).

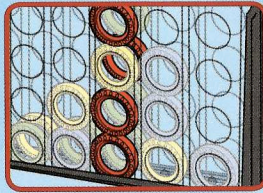
Het spel

1. Als je aan de beurt bent, laat je 1 van je schijfjes of een blokker (zie **Zó gebruik je de blokkers**) vallen in een gleuf NAAR KEUZE aan de bovenkant van het raam.
2. Blijf om de beurt zo doorgaan totdat 1 speler een Vier op 'n rij krijgt (4 schijfjes van zijn/haar kleur in een horizontale, verticale of diagonale rij).

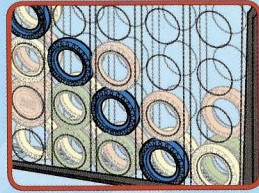
PAS OP! Dit raam is dubbelzijdig en je kunt **VIER OP 'N RIJ** maken door een rij aan één kant te maken, OF door van de ene kant naar de andere te gaan! Hoe je rij ook loopt: de eerste rij van 4 schijfjes wint het spel!



Afbeelding 1 – Horizontale rij



Afbeelding 2 – Verticale rij



Afbeelding 3 – Diagonale rij

Handige Hint

Houd goed in de gaten wat alle andere spelers doen. Soms moet je samenwerken met een andere speler om te voorkomen dat iemand 4 op 'n rij krijgt en het spel wint!

De winnaar

De eerste speler die **VIER OP 'N RIJ** heeft (4 schijfjes in een rechte lijn – aan één kant van het speelraam of door van de ene kant naar de andere te gaan) wint het spel!

Een nieuw spel starten

Laat eerst alle schijfjes uit het speelraam vallen door de schuif aan de onderkant van het raam naar één kant te duwen – hierdoor vallen alle schijfjes in de standaard. Duw de schuif daarna weer op z'n plaats, sorteer de schijfjes en je bent klaar om opnieuw te spelen.

Opbergen

Als je uitgespeeld bent, doe je alle schijfjes in het speelraam. Zet de schuif bovenop het speelraam in het midden zodat alle schijfjes vastzitten in het raam. Klap de zijkanten van de standaard in en berg het spel op in de doos.

Zó gebruik je de blokkers

- Blokkers zijn heel waardevol en kunnen de uitkomst van het spel compleet veranderen, dus wees er zuinig op.
- Als een andere speler in z'n volgende beurt 4 op 'n rij kan krijgen, hou je blokkers dan maar klaar!



Afbeelding 4

- Blokkers zijn uniek omdat ze 2 lagen dik zijn. Gebruik ze om in één beurt beide kanten van het speelraam te blokkeren.
- Je kunt blokkers zelfs gebruiken als er lege vakjes onder open blijven.

© 2008 Hasbro. Alle rechten voorbehouden.
Gedistribueerd in Nederland door Hasbro B.V.,
Postbus 3010, 3502 GA Utrecht.
Hasbro Consumentenservice: Antwoordnummer 315,
7800 WB Emmen.
E-mail: consumentenservice@hasbro.co.uk
Gedistribueerd in België door S.A. Hasbro N.V.,
't Hofveld 6D, 1702 Groot-Bijgaarden.

U.S. Patents Pending.

www.hasbro.nl

www.hasbro.be