

Lucky Langhals

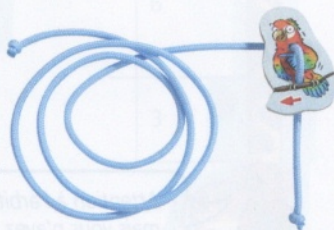
Een legspel voor 2 - 4 waaghalzen van 3 - 99 jaar

Auteur: Felix Beukemann
Illustraties: Gabriela Silveira
Redactie: Christiane Hüpper
Speelduur: ca. 10 minuten

De giraffenvrienden Gitti, Gerry, Greta en Gil ontmoeten elkaar voor hun dagelijkse ontbijt. Maar vandaag hangen de blaadjes echt wel hoog in de bomen. Meteen roept Gerry: "Hey, zin in een spelletje? Wie kan zijn hals het verst uitstrekken?" – "O ja!", roepen de andere.

Pepe papegaai krast: "Goed, dan ben ik de scheidsrechter!" En dan beginnen ze! De hals van de giraffen wordt steeds langer. Maar wie kan op het einde zijn hals het verst uitstrekken en aan de hoogste blaadjes knabbelen?

Vóór het eerste spel: Rijk de papegaai op het touwtje. Leg vervolgens een knoop aan beide uiteinden zodat de papegaai er niet meer kan afglijden. Op het einde van het spel is dit jullie hulpmiddel om de halzen te meten!



Spelinhoud

4 giraffenkoppen, 4 giraffenlichamen, 24 halskaartjes, 1 papegaai, 1 touwtje, 24 symboolkaartjes, 1 handleiding

Spelvoorbereiding

Meng de 24 halskaartjes met het symbool naar boven en verdeel ze in het midden op tafel.


Meng verdekt de symboolkaartjes en maak hiervan 4 ongeveer even grote stapels in het midden op tafel. Houd de papegaai op het touwtje bij de hand.



Spelverloop

Je speelt om de beurt, kloksgewijs. Wie als laatste een giraf gezien heeft, mag beginnen.

Draai een symboolkaartje van een willekeurige stapel om. Kies nu een van de halskaartjes met hetzelfde symbool en draai het om.




Leg dat tussen de kop en het lichaam van je giraf. De hals van je giraf is nu met een halskaartje gegroeid. Het gebruikte symboolkaartje gaat terug in de doos. Hierna is het volgende kind aan de beurt.

Einde van het spel

Is het laatste halskaartje genomen en bij een giraf gelegd? Dan eindigt het spel. Vergelijk nu de lengte van jullie giraffen van aan de schouders tot het einde van de hals: elk kind telt de vlekken op de hals van zijn giraf. De giraf met de meeste vlekken is de hoogste.

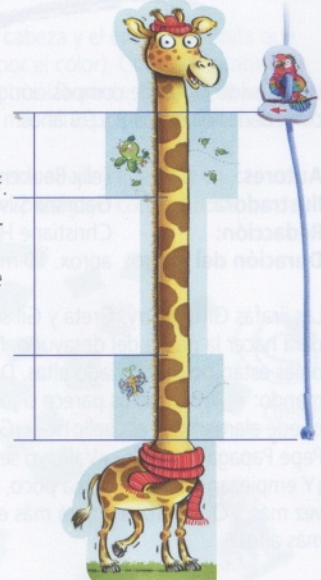
Voorbeeld



Kunnen jullie nog niet zo goed tellen? Dan neemt het kind dat het laatst aan de beurt was het touwtje. Houd een knoop van het touwtje aan het begin van de hals van de giraf, waarvan jullie vermoeden dat die de kleinste is.

Trek nu de papegaai met het touwtje in de richting van de giraffekop, zodat de pijl van de papegaai bij het einde van de hals komt te liggen. Dan doe je hetzelfde met de giraf, waarvan jullie vermoeden dat die groter is. Ga zo verder tot de papegaai naar de hoogste giraffekop gevlogen is. Dat is de hoogste giraf.

Wie heeft op het einde de hoogste giraf? Geweldig, jij hebt het spel gewonnen en bent de beste giraffenverzorger ter wereld. Je giraf geniet nu van zijn ontbijt!



Denk aan de eer van de papegaai! De giraf strekt zijn hals, maar bij het meten mogen jullie het touwtje niet in de lengte uitrekken!