



SAY CHEESE!

Welkom bij Say Cheese, het sympathieke spel met glimlachende muizen.

Het spel klaarzetten: elke puzzeluitdaging illustreert de startposities voor de kaasblokjes die in de uitdaging worden gebruikt. Elk kaasblokje bevat een muis van een andere kleur. Aan de ene kant zit de kop van de muis, aan de andere kant de staart.

Zorg dat de kleur van de muis en de positie van het kaasblokje op het rooster (spelbord) overeenkomen.

Zorg ervoor dat elke muis **MET DE STAART** omhoog zit.



STAART

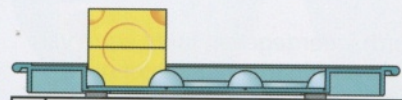


KOP


Doel van het spel: om de puzzel op te lossen rol je de kaasblokjes in het rooster tot alle **MUIZENKOPPEN** omhoog wijzen.

Spelverloop: de kaasblokjes worden verplaatst door ze te rollen. Als er genoeg vrije ruimte is naast een kaasblokje kan het worden rechtgezet tegen een rand, waardoor het het vorige vakje verlaat en in de open ruimte ernaast komt te staan. Soms is het mogelijk om een groot kaasblok in een of twee lege aanpalende vakjes te rollen. Door kaasblokjes rond het rooster te rollen, maakt de speler een vakje vrij om de volgende bewegingen mogelijk te maken.

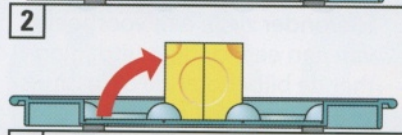
Rolvoorbeelden: merk op hoe de twee verschillende kaasblokjes hun startvakjes vrijmaken. En onthoud: de kaasblokjes mogen op hun zes kanten rollen tijdens het spel.



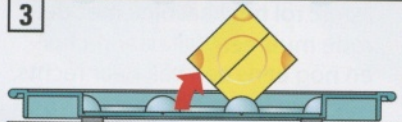
1



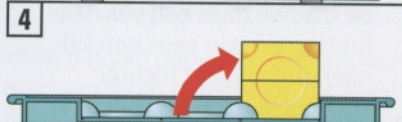
2



3




4



5


1 x 1 x 1 stuk rolt twee plaatsen



1



2




3

1 x 1 x 2 stuk rolt een plaats

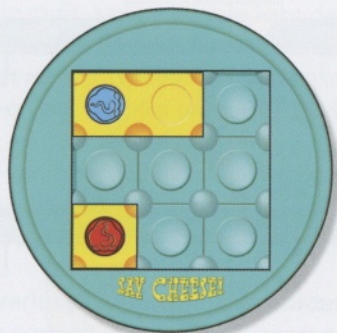
De uitdagingen: er zijn vijftig kaasuitdagingen om op te lossen, van mild (eenvoudig) tot extra sterk (moeilijk). Elke uitdaging vermeldt het minimaal aantal rolbewegingen waarin een oplossing kan worden gevonden. Begint je brein als kaasfondue aan te voelen? Maak je geen zorgen: achteraan dit boekje vind je een oplossing voor elke uitdaging.

Oplossingscode: de oplossingscode wordt weergegeven in de vorm van de kleur van de muis die je moet rollen in combinatie met een of meer pijlen die aangeven in welke richting(en) de muis moet rollen.



omhoog omlaag links rechts

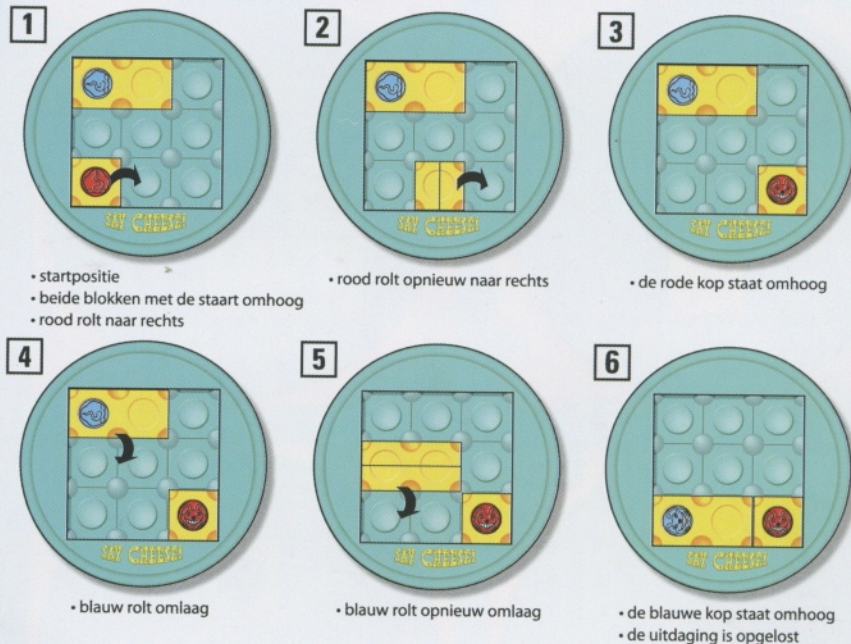
Hieronder zie je een voorbeeld van een eenvoudige uitdaging met de bijbehorende oplossingscode. De code is als volgt te lezen: rol het kaasblok met de rode muis een vak naar rechts en nog eens een vak naar rechts. Rol vervolgens het kaasblok met de blauwe muis een vak naar omlaag en nog eens een vak naar omlaag. Het rechter voorbeeld geeft de volledige volgorde van STAART naar KOP aan, bestaande uit vier rolbewegingen.



UITDAGING



oplossingscode met vier rolbewegingen



Hint: het kan gebeuren dat een kaasblokje meermaals met de kop omhoog moet rollen voor alle kaasblokjes met de muizenkop naar boven liggen. Vaak zullen alle kaasblokjes op al hun kanten rollen op het rooster.

Waar wacht je nog op? Say Cheese!